

راهنمای نصب ورژن ۱۴ شرکت اطلس

در مرورگر وب خود ، سایت <https://atlas32.ir/> باز کنید

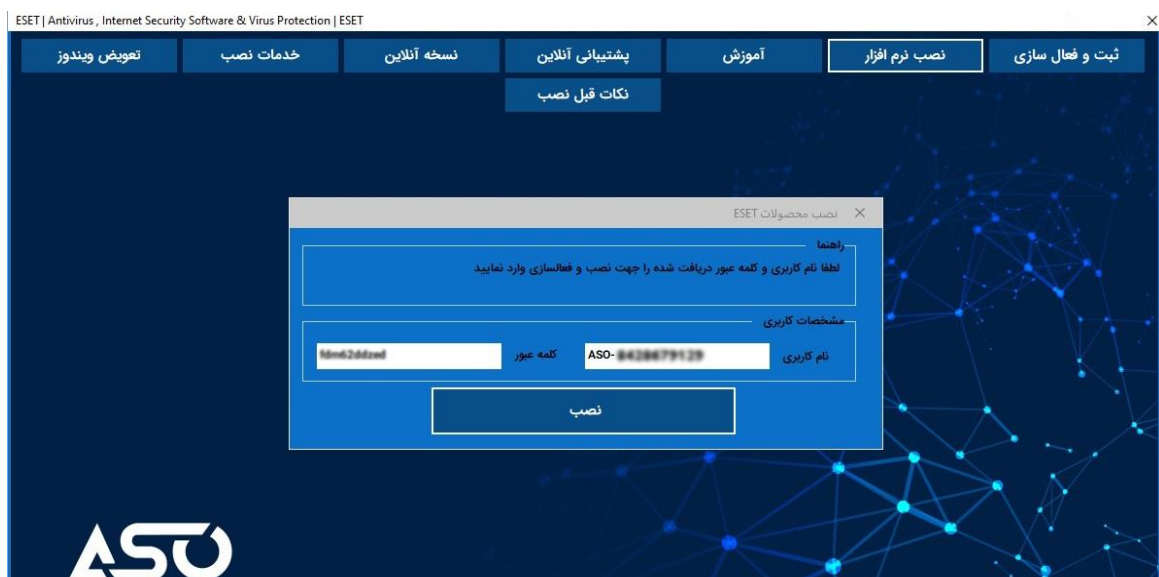
از منوی بالا، بر روی "دانلود آنتی ویروس" کلیک کنید

بر اساس ویندوز خود، نسخه 14 آنتی ویروس را دانلود کنید. اگر ویندوز شما 32 بیت است، نسخه 32 بیت را دانلود کنید.
اگر ویندوز شما 64 بیت است، نسخه 64 بیت را دانلود کنید.

فایل دانلود شده را اجرا کنید.

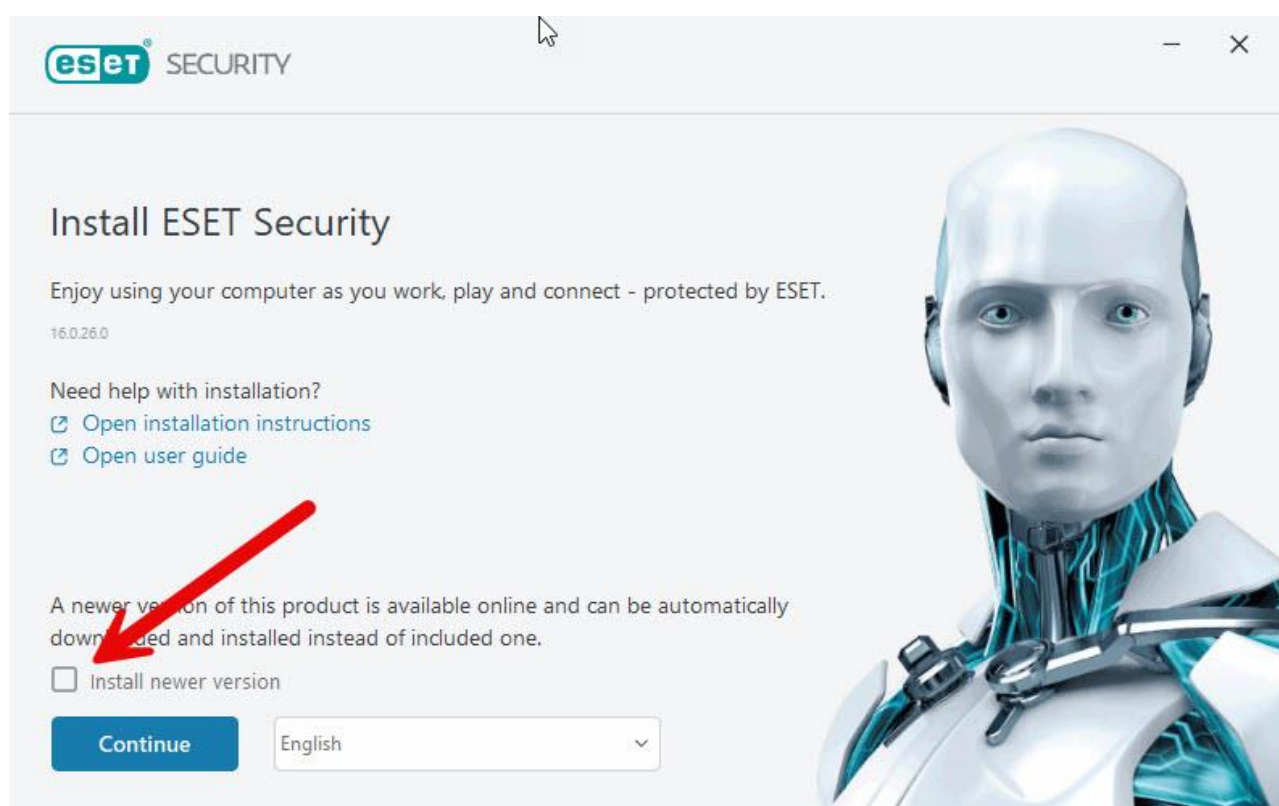
در صورتی که لایسنس شما قبلاً ثبت شده است از فرم بازشده، گزینه "نصب نرم افزار" را انتخاب کنید. در غیر اینصورت ابتدا لایسنس خود در قسمت ثبت و فعال سازی ثبت نمایید

ازمنوی باز شده نصب نرم افزار را انتخاب کنید. اگر اطلاعات کاربری شما به صورت خودکار شناسایی شد، گزینه نصب را کلیک کنید. در غیر اینصورت، اطلاعات را به صورت دستی وارد کرده و سپس دکمه نصب را کلیک کنید.



بر روی گزینه "Continue" کلیک کنید تا به مرحله بعدی بروید.

توجه داشته باشید در صورتی که فایل شما ورژن قدیمی تر باشد ممکن است در فرم اولیه نصب پیغامی مبنی بر نصب آنلاین ورژن جدید نشان داده شود که آن را **غیر فعال** کنید



گزینه "Skip Login" را انتخاب کنید

eset SECURITY

With a myESET account, you can

- **Check the security status of protected devices** at all times
- **Add, manage and share licenses** with family and friends
- Receive important **security and license notifications**

[Create account](#)



Log in to myESET account

Email address

Password

[I forgot my password](#)

Log in

Skip login



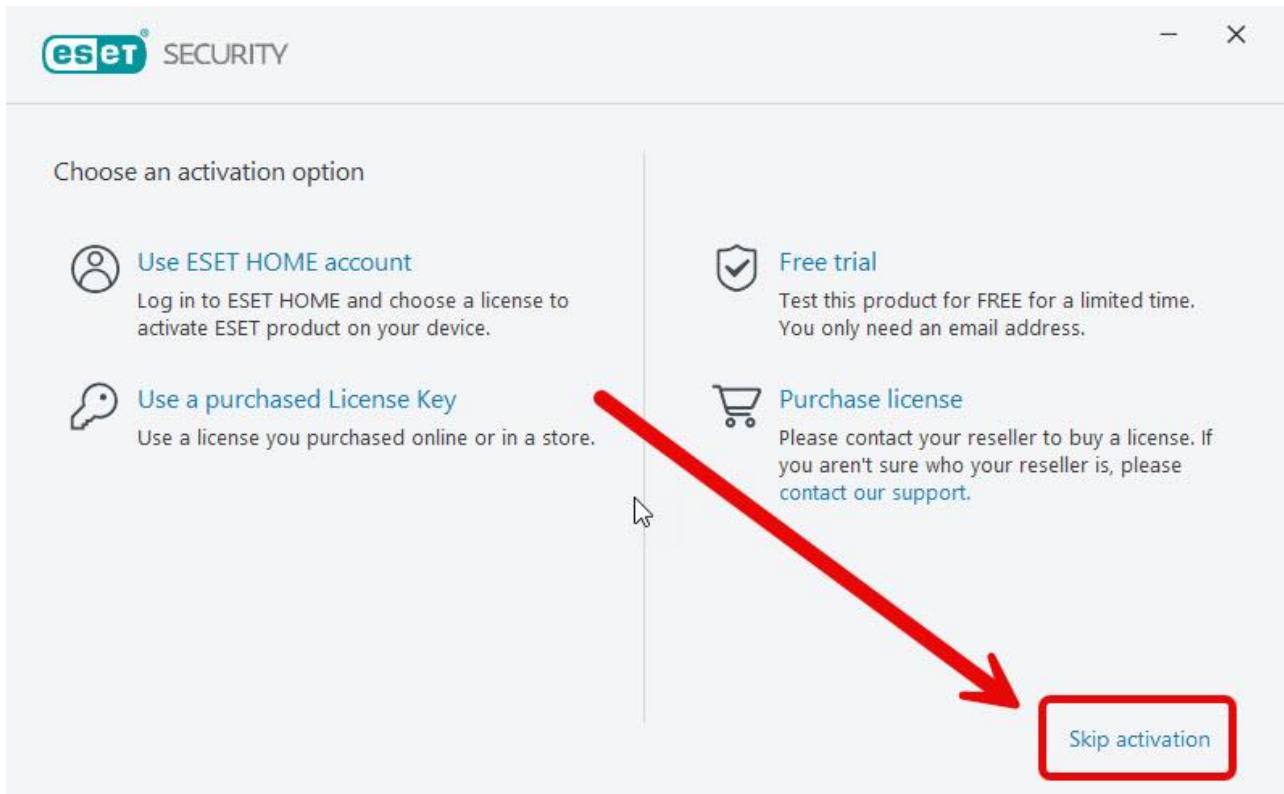
<https://Atlas32.ir>



021-22870041



گزینه "SKIP Activation" را انتخاب کنید



گزینه های "Disable" را انتخاب کنید

 SECURITY

— ×

There is power in numbers. Get the maximum level of protection.

ESET LiveGrid® feedback system allows us to collect statistics and information about suspicious objects, which we process automatically to create detection mechanisms in our cloud system. We then immediately apply these to ensure that our customers have the maximum level of protection.

- Enable ESET LiveGrid® feedback system (recommended)
- Disable ESET LiveGrid® feedback system



Detection of Potentially Unwanted Applications

ESET can detect potentially unwanted applications and ask for confirmation before they install. Potentially unwanted applications might not pose security risk but they can affect computer's performance, speed and reliability, or cause changes in behavior. They usually require user's consent before installation.


- Enable detection of potentially unwanted applications
- Disable detection of potentially unwanted applications



Continue

[Change installation folder](#)

 <https://Atlas32.ir>

 021-22870041



گزینه "No" را انتخاب کنید

eset SECURITY



Participate in Customer Experience Improvement Program

We would like to collect anonymous information about how this product is used. The collected data will help us improve the experience for you and will never be shared with third parties. [What information do we collect?](#)

- Yes, I want to participate in the program (recommended)
- No, I don't want to participate in the program



Continue

Back

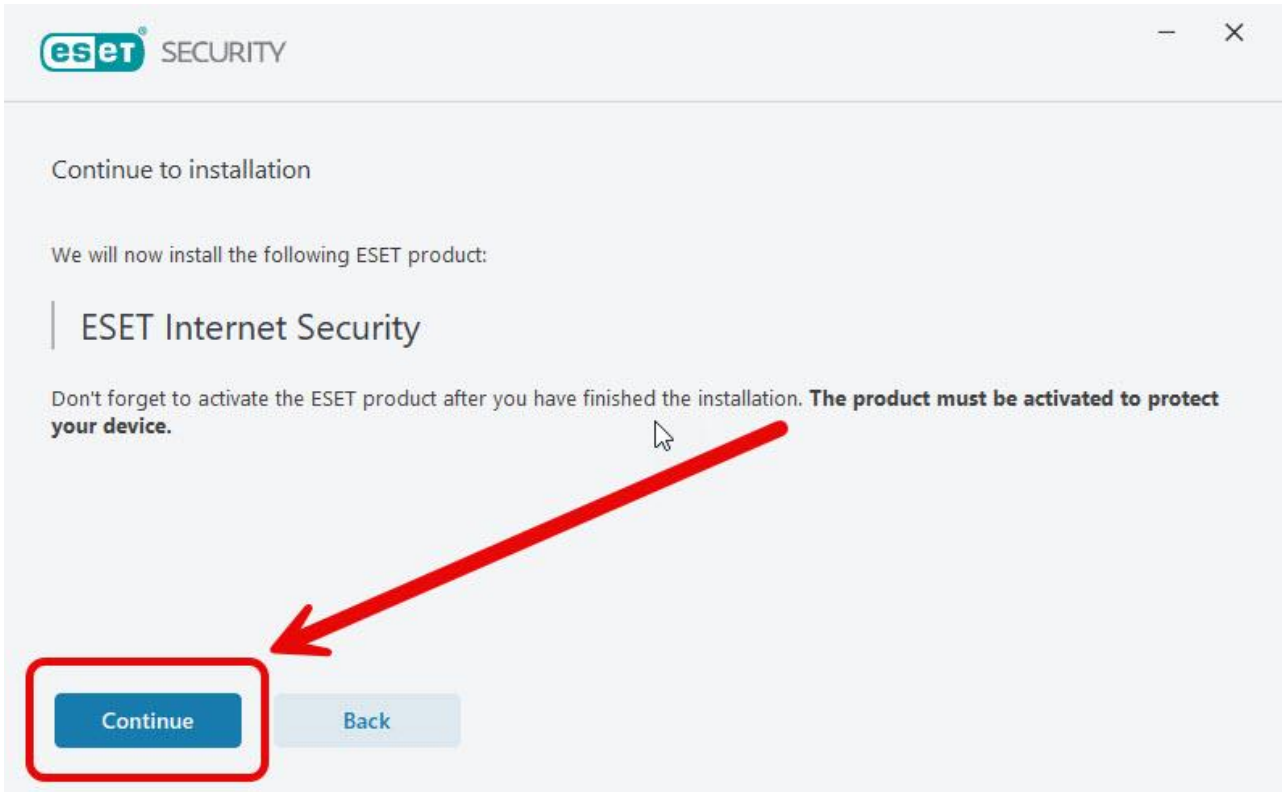
[Change installation folder](#)

 <https://Atlas32.ir>

 021-22870041



گزینه "Continue" را انتخاب کنید



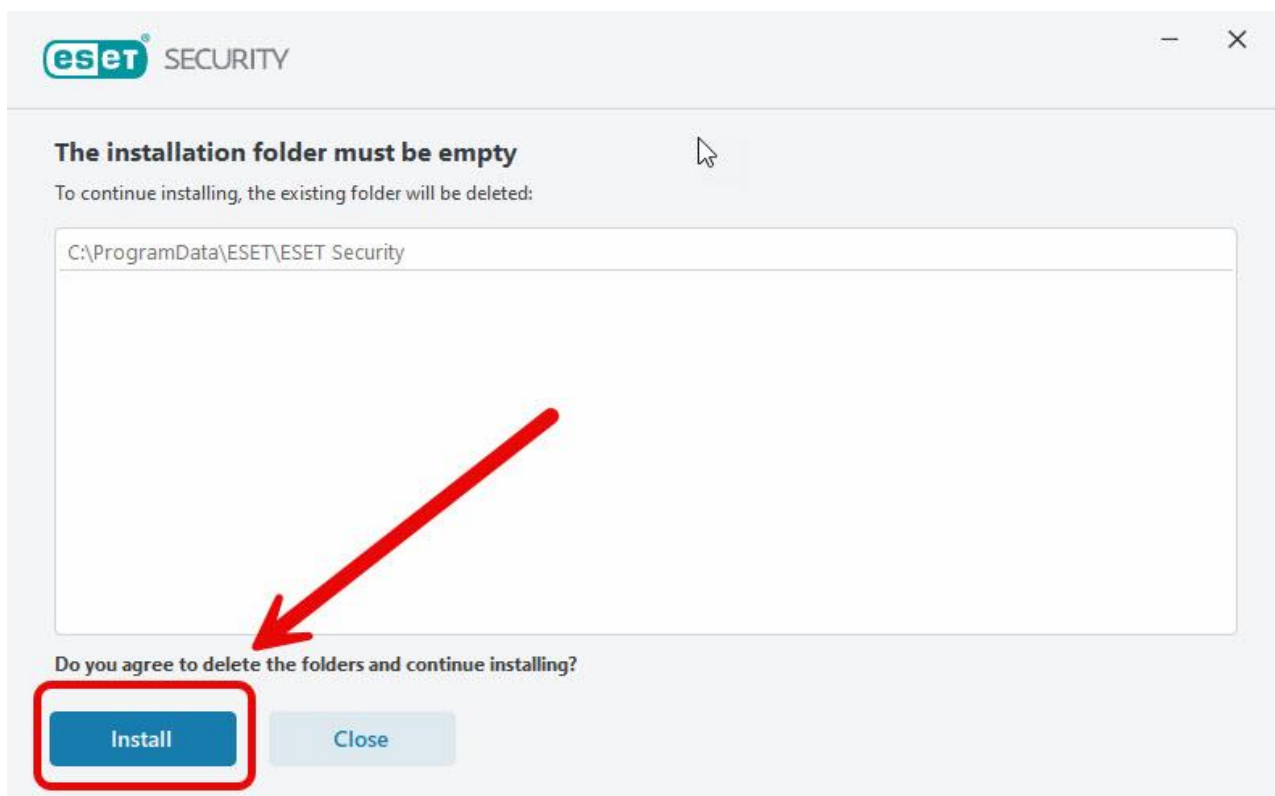
<https://Atlas32.ir>



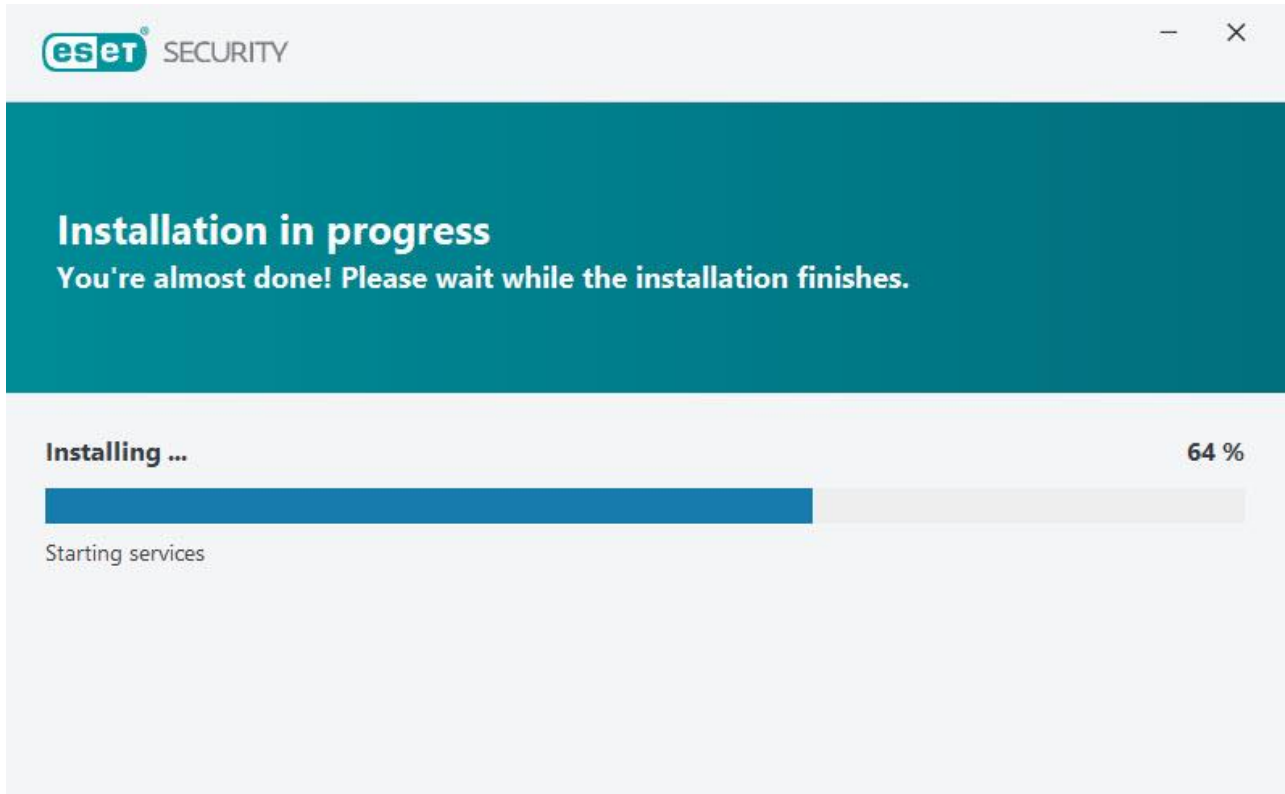
021-22870041



بر روی "Install" کلیک کنید و منتظر بمانید تا فرآیند نصب به پایان برسد



لطفا صبر کنید



The screenshot shows a window titled "eset SECURITY" with a teal header. The main text reads "Installation in progress" and "You're almost done! Please wait while the installation finishes." Below this is a progress bar labeled "Installing ..." which is 64% complete. Underneath the progress bar, it says "Starting services".



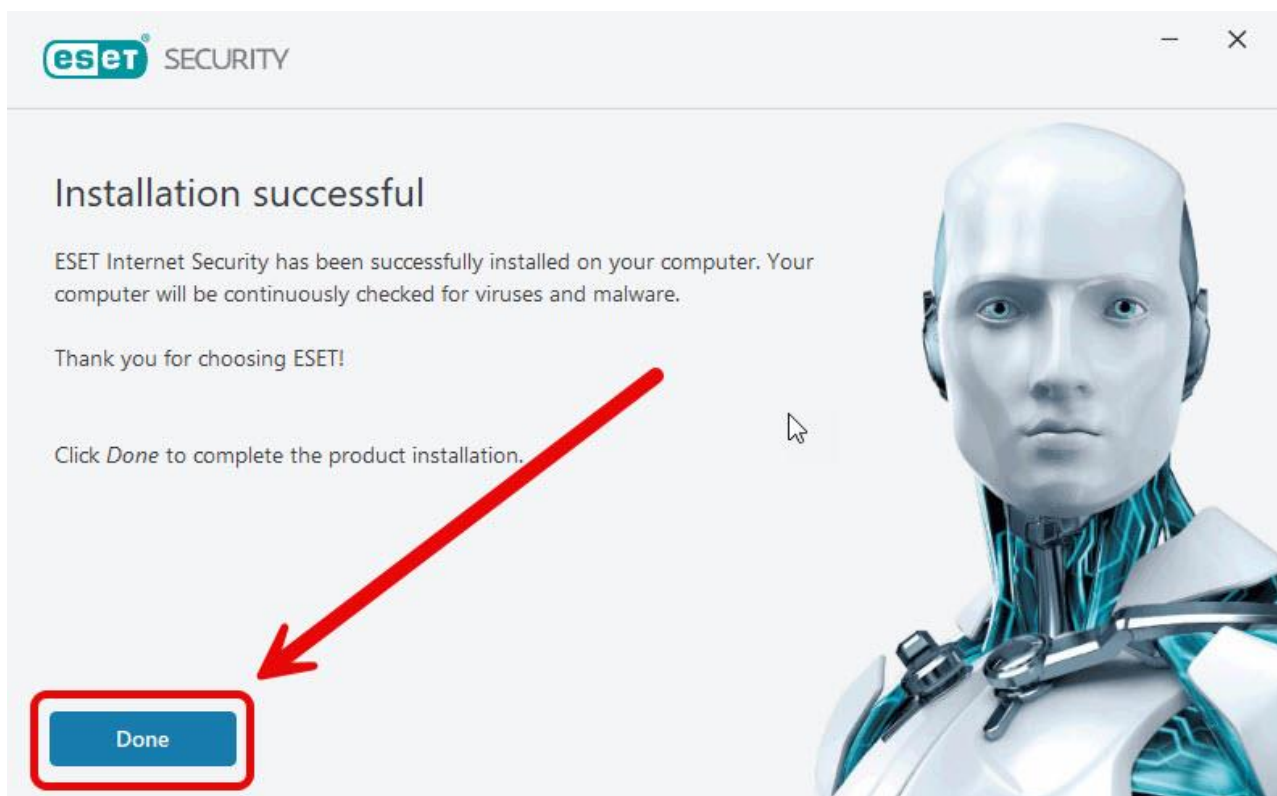
<https://Atlas32.ir>



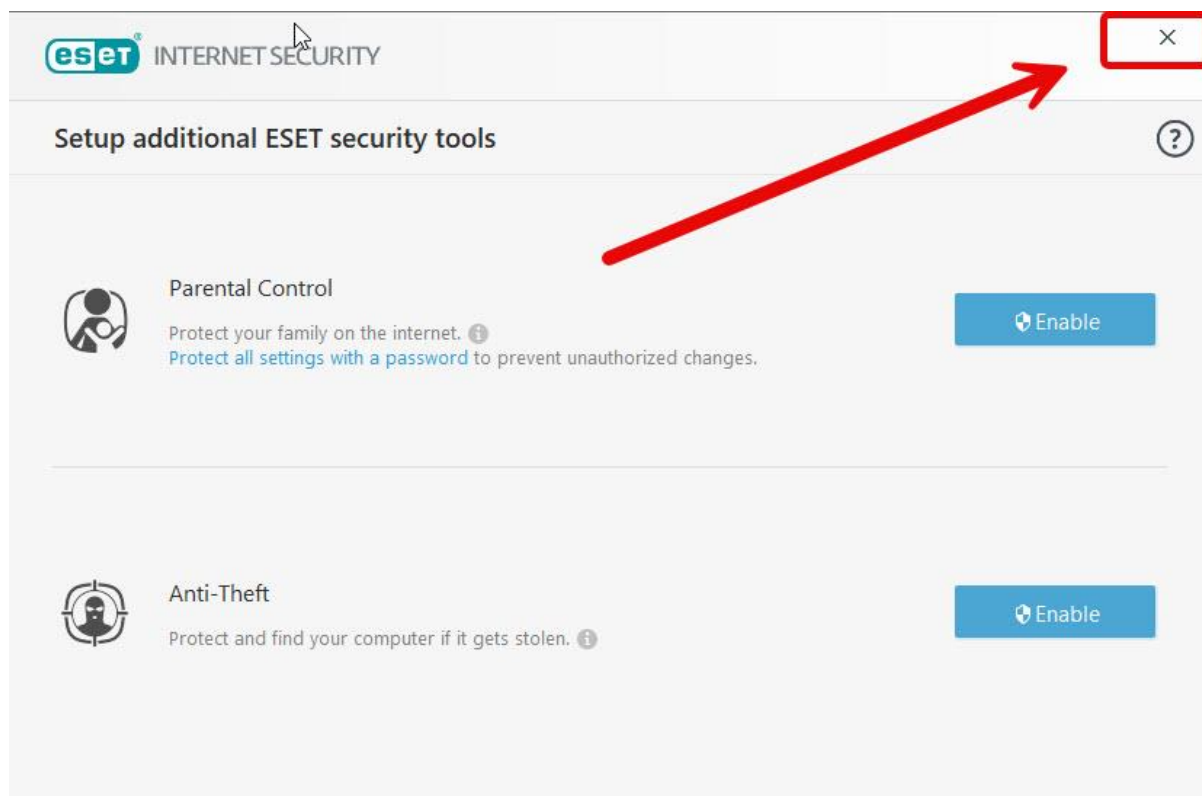
021-22870041



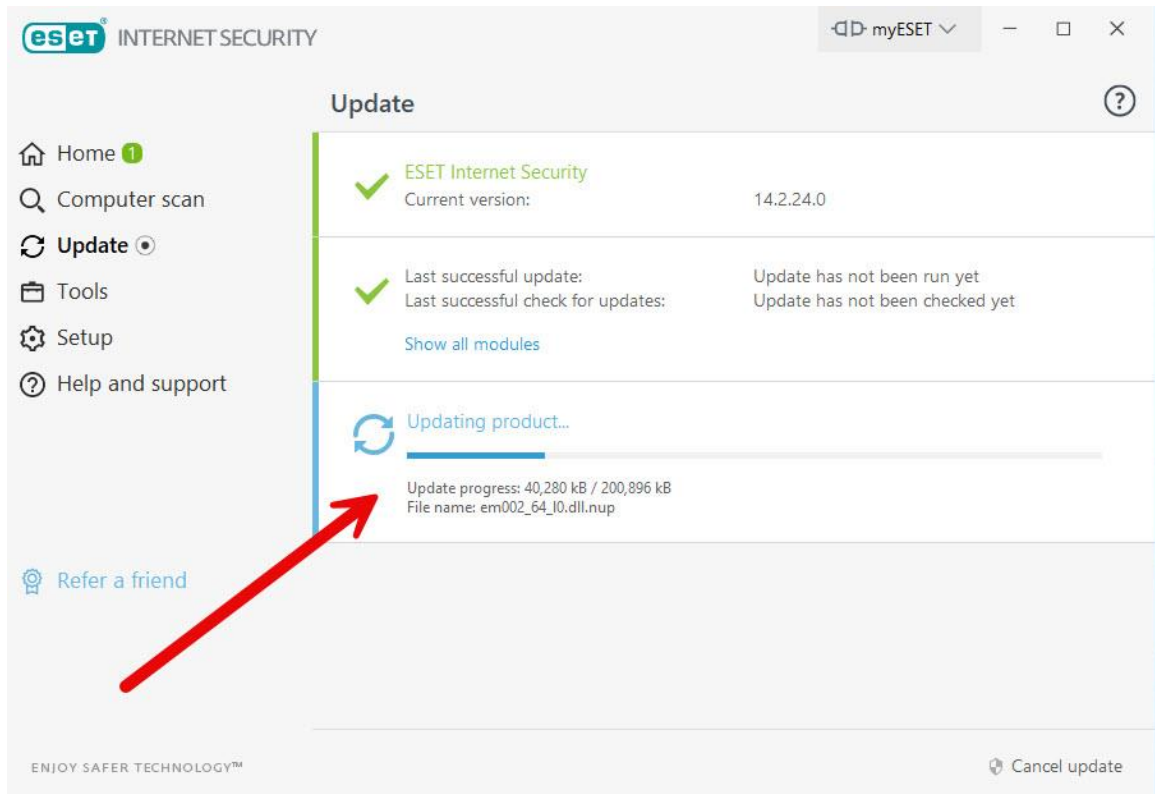
با کلیک کردن بر روی گزینه Done مراحل نصب با موفقیت به پایان می رسد



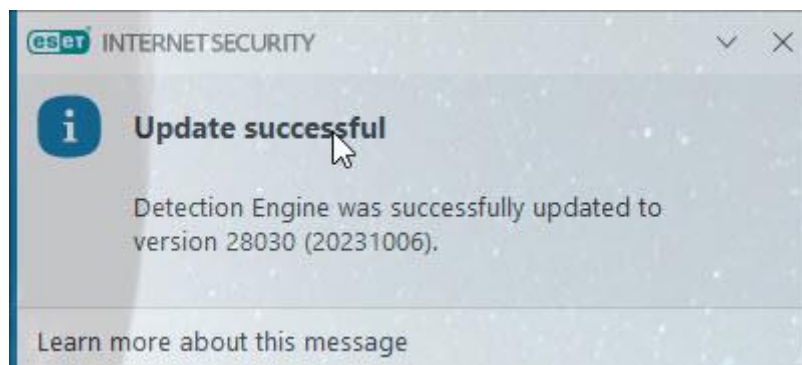
بعد از نصب کامل در صورتی که صفحه زیر باز شد آن را ببندید



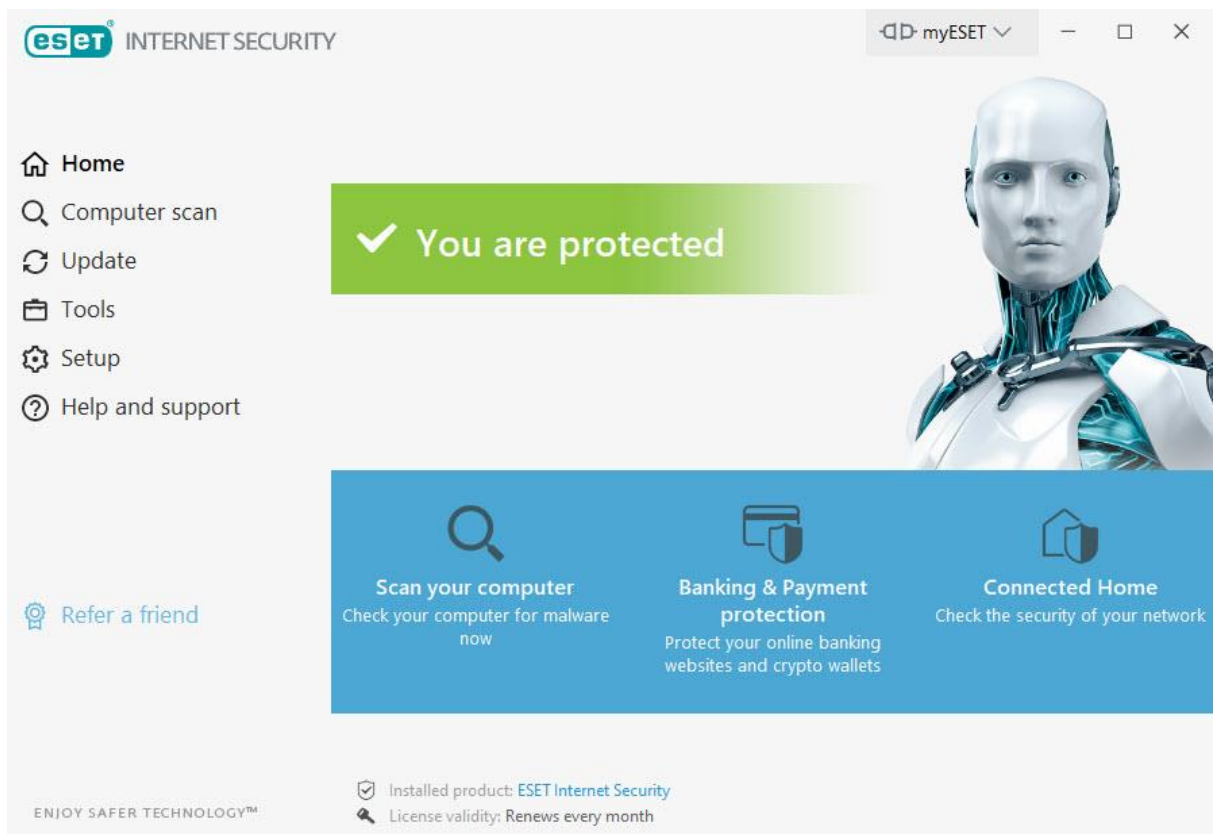
پس از نصب، برنامه به صورت خودکار اجرا خواهد شد. و مرحله به روز رسانی فعال می شود



پس از اتمام آپدیت، پیغامی نمایش داده می شود که نشان می دهد به روز رسانی کامل انجام شده است



بعد از اتمام به روز رسانی ویندوز خود را ریستارت کنید تا به صورت کامل از نرم افزار آنتی ویروس در مقابل تهدیدات محافظت شوید



از انتخاب شما برای استفاده از محصول ما سپاسگزاریم. در صورت بروز هرگونه سوال یا نیاز به راهنمایی بیشتر، لطفاً با تیم پشتیبانی ما تماس حاصل فرمایید

021-22870041

 <https://Atlas32.ir>

 021-22870041

